



Schritt-für-Schritt Anleitung Website



Inhaltsverzeichnis

1. Allgemeine Informationen	3
2. Aufruf.....	4
3. Registrierung.....	4
4. Login-Menü	6
5. Projekt einreichen	6
6. Materialbestellungen.....	8
7. Projektdokumentation	8
8. Der Ideenwettbewerb.....	9



1. Allgemeine Informationen

Sie möchten mit Ihrer Schule, Ihrer Klasse, Ihrem Kindergarten oder Ihrer Kita-Gruppe an den Aktionstagen zu Fuß zur Schule teilnehmen? Dann können Sie sich hier eine Schritt-für-Schritt Anleitung durchlesen, die Ihnen beim Planen und Organisieren der Aktionstage helfen soll.

Das Deutsche Kinderhilfswerk und der ökologische Verkehrsclub Deutschland (VCD) rufen jedes Jahr zu den Aktionstagen zu Fuß zur Schule und in den Kindergarten auf und versuchen gemeinsam mit dem Verband Bildung und Erziehung (VBE), den Einrichtungen durch die Bereitstellung von Materialien, vielen Tipps und Ideen und der gemeinsamen politischen Lobby- und Pressearbeit unterstützend unter die Arme zu greifen. Die Durchführung und Planung der jeweiligen Aktionstage obliegt den Schulen und Kitas jedoch selbst.

Auf unserer Webseite <https://www.zu-fuss-zur-schule.de/> können Sie sich mit Ihrer Aktion registrieren, verschiedene Infomaterialien bestellen und sich viele Tipps und Aktionsideen von anderen Schulen und Kindergärten durchlesen.



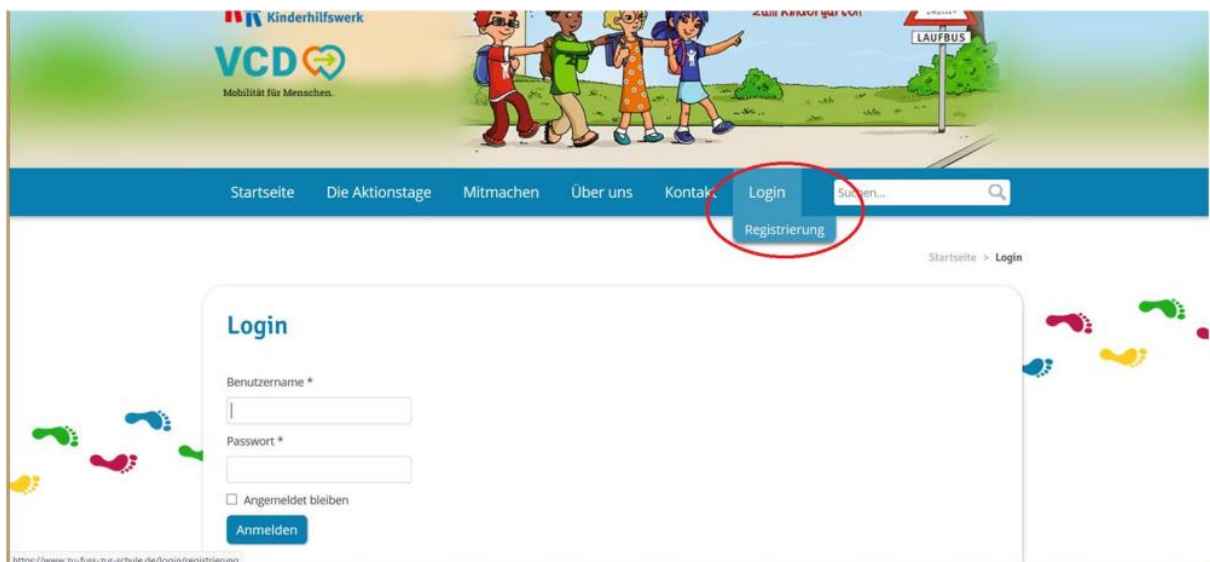
2. Aufruf

Alle wichtigen Informationen zur Teilnahme werden jedes Jahr in unserem Aufruf zusammengefasst. Zu diesem gelangen Sie unter 'Mitmachen' > 'Aufruf und Registrierung'.



3. Registrierung

Wenn Sie sich und Ihre Einrichtung registrieren oder in einen bereits bestehenden Account einloggen möchten, klicken Sie in der Menüleiste auf 'Login' beziehungsweise auf 'Login' > 'Registrieren'.



Wenn Sie auf 'Registrieren' klicken, kommen Sie auf folgendes Interface:



Wir freuen uns sehr, dass Sie an den Aktionstagen teilnehmen wollen! Sie können sich ab sofort registrieren und eine Aktion eintragen. Materialbestellungen können Sie ab diesem Zeitpunkt wieder in Auftrag geben. Nach dem Registrieren wird Ihnen ein Bestätigungslink an die von Ihnen angegebene Mailadresse geschickt und ist für 24 Stunden aktiv. Haben Sie sich in den Vorjahren schon auf dieser Seite registriert, müssen Sie sich lediglich nur noch **einloggen**. Hier finden Sie die **Anleitung** für die Registrierung, Materialbestellung sowie der Projekteinreichung.

Startseite > Login > Registrierung

Registrierung

Benutzerregistrierung

* Benötigtes Feld

Name *

Benutzername *

Passwort *

Passwort bestätigen *

E-Mail-Adresse *

E-Mail-Adresse bestätigen *

Hier geben Sie Ihre entsprechenden Kontaktdaten ein.

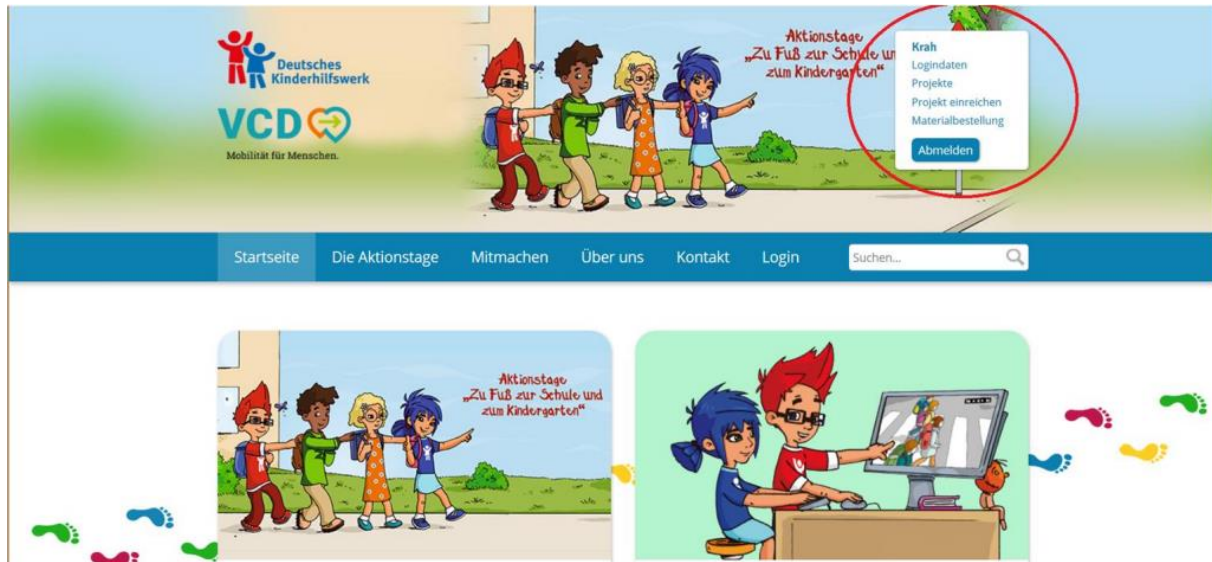
Nach der Registrierung erhalten Sie eine E-Mail an die angegebene Adresse mit einem Registrierungslink. Diesen müssen Sie innerhalb von 24 Stunden bestätigen, indem Sie auf diesen klicken. Danach können Sie sich mit Ihren angegebenen Daten auf der Webseite einloggen.

Nach dem Registrieren können Sie Materialbestellungen aufgeben und Ihr geplantes Projekt veröffentlichen und damit an unserem Ideenwettbewerb teilnehmen.



4. Login-Menü

Sind Sie nun eingeloggt, erscheint oben rechts in der Ecke das folgende Auswahlménü:



Hier können Sie

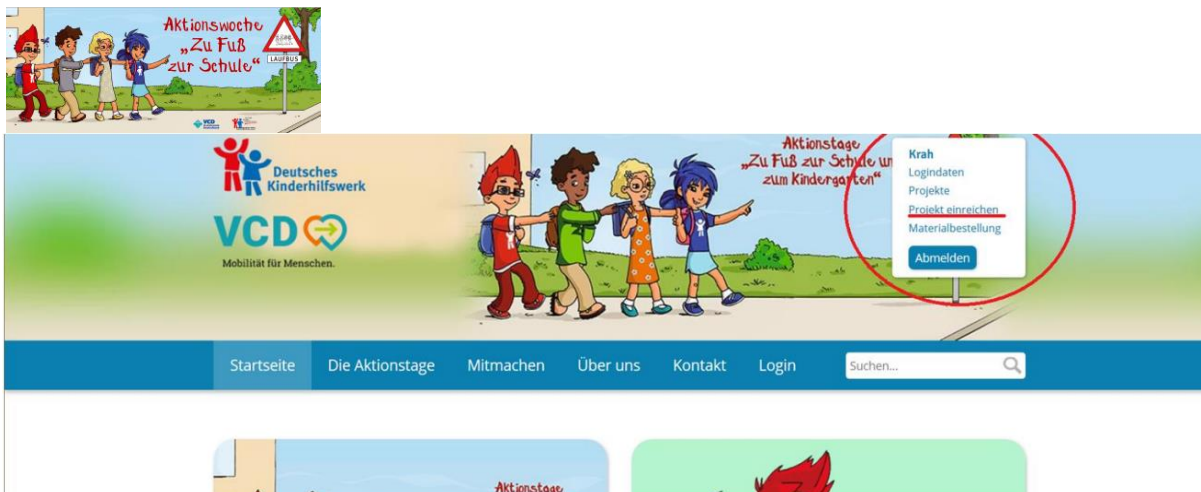
- unter 'Logindaten' Ihre Daten einsehen und Ihr Profil bearbeiten
- unter 'Projekte' Ihr aktuelles Projekt sowie alle anderen Projekte einsehen
- unter 'Projekt einreichen' Ihr Projekt auf unserer Seite veröffentlichen

5. Projekt einreichen

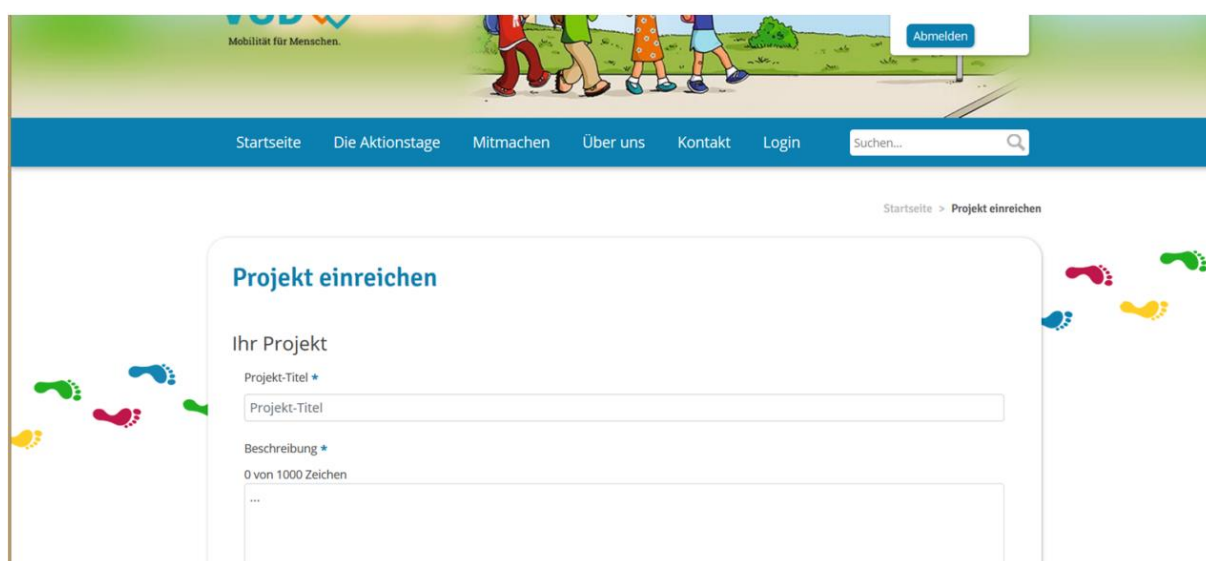
Sobald Sie eine konkrete Idee für Ihr Projekt/ Ihre Aktionstage haben, können Sie diese bei uns einreichen.

Dadurch wird Ihre Aktion nicht nur für die Öffentlichkeit und Presse sichtbar, es entsteht ebenso eine Karte mit allen teilnehmenden Schulen und Kindergärten und ihren Aktionen. Somit kann auch untereinander vernetzt werden. Des Weiteren nehmen alle Einrichtungen, die Ihr Projekt rechtzeitig auf unserer Webseite eingetragen haben, automatisch an dem alljährlichen Ideenwettbewerb teil.

Um ein Projekt einzureichen, müssen Sie sich zunächst einloggen und dann im Login-Menü auf 'Projekt einreichen klicken'



Im Anschluss öffnet sich folgendes Interface:



Hier geben Sie die entsprechenden Daten und Informationen an. Nach dem 'Absenden' wird Ihre Projekteinreichung mit einer Email bestätigt.

Nun nehmen Sie mit Ihrem Projekt automatisch (sofern rechtzeitig eingereicht) an unserem Ideenwettbewerb teil.

Zusätzlich können Sie bei rechtzeitiger Eingabe in diesem Formular angeben, ob Sie sich vor Ort Unterstützung bei der Pressearbeit wünschen. Der VCD wird dann prüfen, ob seine Gliederungen vor Ort hierfür zur Verfügung stehen.

Ihr Eintrag lässt sich noch im Nachhinein ändern. Wenn Sie Änderungen in Ihrer Projektbeschreibung vornehmen wollen, klicken Sie wieder auf Ihr Projekt und ändern in dem Textfeld die entsprechenden Textpassagen.

Sollten Sie weitere Änderung vornehmen wollen, schreiben Sie bitte an aktionstage@dkhw.de. Wir können die Änderungen auch manuell für Sie übernehmen.



6. Materialbestellungen

Jedes Jahr stellen wir allen teilnehmenden Einrichtungen umfassendes Informationsmaterial zur Verfügung. Diese können zum Teil kostenlos über den Shop bestellt werden.

Um eine Materialbestellung aufzugeben, müssen Sie sich zunächst einloggen und dann im Log-In Menü auf 'Materialbestellung' klicken.



Nun werden Sie an den Shop weitergeleitet. Hier können Sie Ihre Materialbestellung aufgeben

7. Projektdokumentation

Haben Sie ein Projekt eingereicht, können Sie nach den Aktionstagen Ihr Projekt dokumentieren. Dazu loggen Sie sich bitte wieder ein, klicken im Login-Menü auf 'Projekte' und dann auf Ihr Projekt. Dann gelangen Sie wieder zur Übersicht über Ihren Projekteintrag. Wenn Sie hier nach unten scrollen, gelangen Sie zudem Feld 'Projektdokumentation'. Hier können Sie einen kurzen Text darüber schreiben, wie die Aktionstage bei Ihnen verliefen sowie per 'Drag&Drop' Fotos oder andere Dateien hinzufügen.



p Wörter: 1

Hier dokumentieren Sie bitte im Nachhinein, wie die Aktionstage bei Ihnen waren.
Beschreiben Sie auch gerne, was besonders toll gelaufen ist und wo es eventuell Schwierigkeiten gab.

Projektdokumentation

Bearbeiten Einfügen Ansicht Format Tabelle Werkzeuge

B I U S Formate Absatz serif 12pt

8. Der Ideenwettbewerb

Alle Einrichtungen, die ihr Projekt rechtzeitig auf unserer Webseite eingetragen haben, nehmen mit ihrem Projekteintrag automatisch an dem Ideenwettbewerb teil.

Bei diesem werden in jedem Jahr die drei kreativsten und möglichst „neuen“ Aktionen prämiert. Auf die Gewinner warten tolle Preise.

Alle Informationen zu dem Wettbewerb können unter 'Mitmachen' > 'Wettbewerb' abgerufen werden.

Deutsches Kinderhilfswerk
VCD
Mobilität für Menschen.

Logindaten
Projekte
Projekt einreichen
Materialbestellung
Abmelden

Startseite Die Aktionstage **Mitmachen** Über uns Kontakt Login Suchen...

- Aufruf und Registrierung
- Teilnahmebedingungen
- Wettbewerb**
- Projekte
- Projekt einreichen
- Materialbestellung

Startseite > Mitmachen > Wettbewerb

Wettbewerb 2020

Auch in diesem Jahr veranstalten wir einen Ideenwettbewerb zu den Aktionstagen! Mitgemacht werden kann ganz einfach: Ihr müsst euch zunächst auf unserer Webseite anmelden und eure Aktionsidee eintragen. Alle bis zum **31. August 2020** eingetragenen Aktionen nehmen automatisch an dem Ideenwettbewerb teil. Die drei einflussreichsten und kreativsten Ideen werden mit tollen Preisen prämiert. Wie die anderen Jahre auch, sind dies wieder tolle Spiel- und Bewegungssets, mit denen beispielsweise eine ganze Klasse ihre Pausen verschönern kann:

Der erste Platz kann sich über eine **große Spiel- und Pausenkiste** freuen:



9. Weitere Hinweise

Aktionsideen

Viele Schulen und Kindergärten haben bereits tolle Aktionstage organisiert. Wir sammeln die besten und kreativsten Ideen auf der Webseite, um möglichst viele Einrichtungen für ihre eigenen Aktionstage inspirieren zu können.

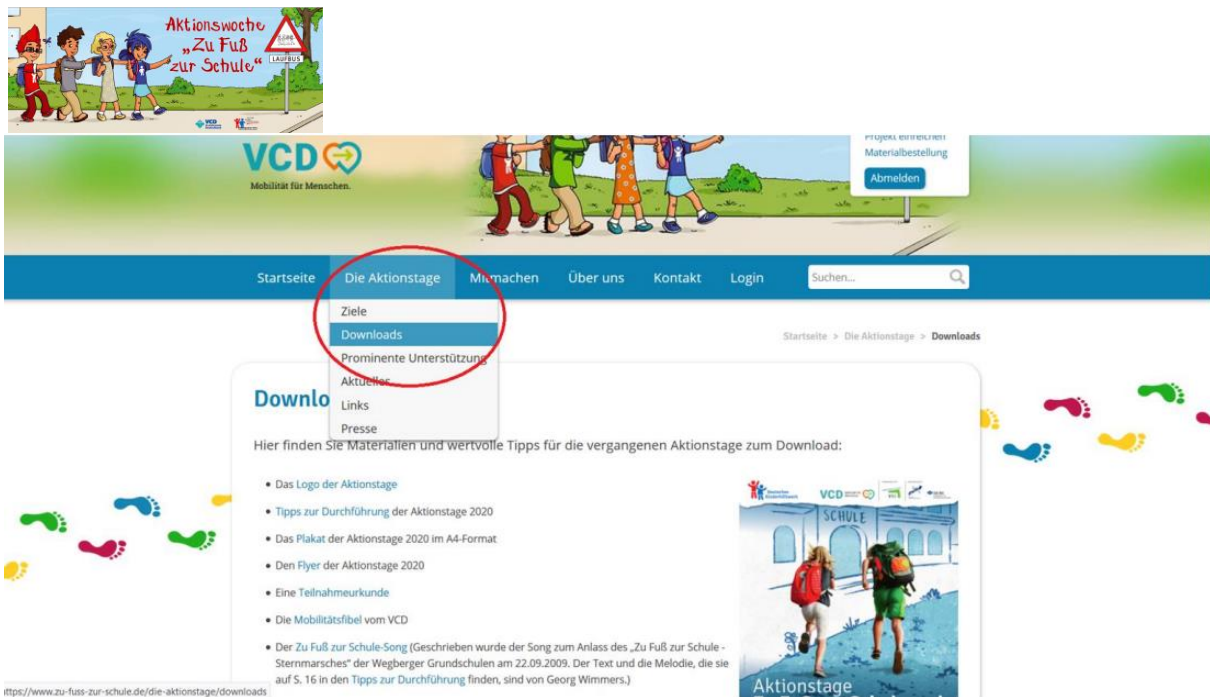
Diese können unter 'Mitmachen' > 'Aktionsideen' eingesehen werden.

The screenshot shows the website interface for VCD (Verkehrsclub Deutschland). The top navigation bar includes 'Startseite', 'Die Aktionstage', 'Mitmachen', 'Über uns', 'Kontakt', and 'Login'. A search bar is also present. The 'Mitmachen' dropdown menu is open, listing options like 'Aufruf und Registrierung', 'Teilnahmebedingungen', 'Wettbewerb', 'Projekte', 'Projekt einreichen', 'Materialbestellung', and 'Aktionsideen', with 'Aktionsideen' circled in red. The main content area features a section titled 'Aktionsideen' with a sub-heading 'Wir Kinder haben was zu sagen' and a sub-heading 'KISS'. The text describes a project where children write letters to parents to help create safer routes to school. The URL at the bottom is <https://www.zu-fuss-zur-schule.de/mitmachen/aktionsideen>.

Downloads

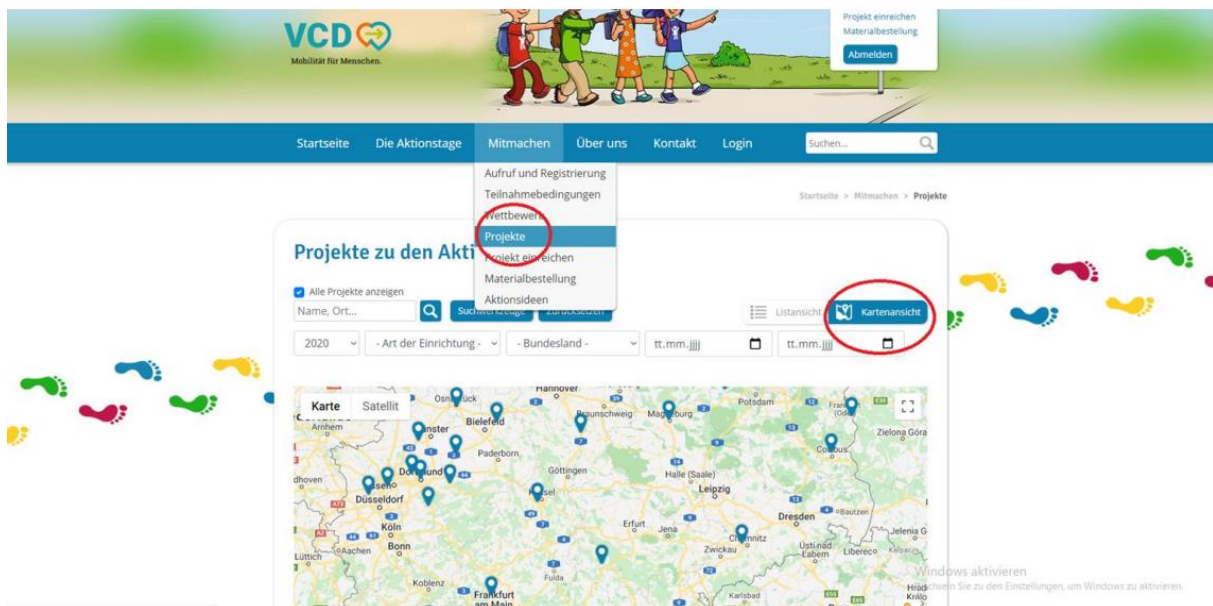
Unsere Flyer, Plakat sowie weitere nützliche Materialien wie eine Vorlage zur Erstellung von Teilnehmerurkunden oder die Mobilitätsfibel können auf unserer Webseite heruntergeladen werden.

Dazu geht man in der Menüleiste auf 'Die Aktionstage' > 'Downloads'



Kartenansicht

Einen schönen Überblick über alle teilnehmenden Schulen und Kindergärten erhalten Sie über die Kartenansicht. Hierfür klicken Sie über ‚Mitmachen‘ > ‚Projekte‘ und wählen dann rechts die Kartenansicht aus.



In der Suchfunktion können Sie auch gezielt nach einem Projekttitel, Bundesland oder einer Einrichtung suchen. Sollten Ihnen nicht alle Projekteinträge angezeigt werden, müssen Sie oben links das Häkchen bei ‚Alle Projekteinträge anzeigen‘ klicken. (Diese Funktion erscheint nur, wenn Sie eingeloggt sind). Zudem kann man auch im Archiv nach Projekten aus den Vorjahren suchen.

The image shows a screenshot of the VCD website. At the top, there is a banner for 'Aktionswoche „Zu Fuß zur Schule“' with an illustration of children walking. Below the banner is the VCD logo and the tagline 'Mobilität für Menschen.' The navigation menu includes 'Startseite', 'Die Aktionstage', 'Mitmachen', 'Über uns', 'Kontakt', and 'Login'. A search bar is located on the right. A dropdown menu is open under 'Mitmachen', with 'Projekte' highlighted. Below the menu, there is a section titled 'Projekte zu den Akti...' with a checkbox 'Alle Projekte anzeigen' checked. To the right, there is a 'Kartensicht' button. Below these elements is a map of Germany with various project locations marked by blue pins. The map includes a search bar and filters for year (2020), type of facility, and state. The map is titled 'Karte' and 'Satellit'.

Bei weiteren Fragen zu der Website oder den Aktionstagen allgemein, schreiben Sie gerne eine E-Mail an: aktionstage@dkhw.de oder rufen Sie an unter: 030-308693-34.